

KLANT : .....

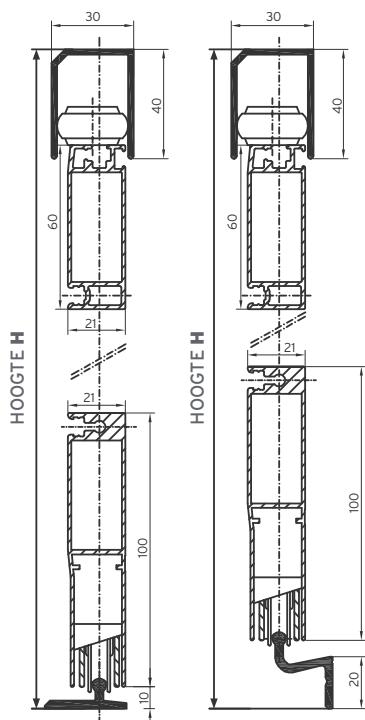
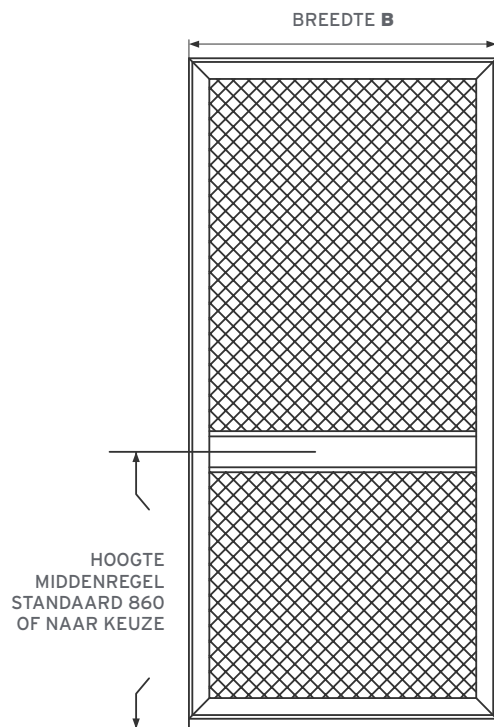
REF. : .....

BREEDTE B ..... mm HOOGTE H ..... mm

AANTAL .....

OPMERKINGEN .....

.....



DATUM : .....

GEWENSTE LEVERDATUM : .....

KLEUR ..... INDIEN STR: POEDERCODE  
POEDERCODE : .....

**VANAF BUITEN GEZIEN**

VAN L NAAR R

VAN R NAAR L

DUBBEL\*



\*PRIMAIRE VLEUGEL L  R

B = BREEDTE VAN 1 DEURVLEUGEL

RAIL PLAT  Z  ANOD NAT  ANOD ZWART

RAIL LENGTE .....

EXTRA PROFIEL FRONTALE RAILBEVESTIGING ANOD

BORSTEL ZIJDELINGS 10MM  KOPBORSTEL L  R   
15MM   
20MM  KOPRUBBER L  R   
25MM

ZONDER MIDDENREGEL

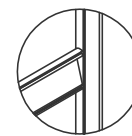
MET MIDDENREGEL HOOGTE STANDAARD 860MM

OF NAAR KEUZE (MM) .....

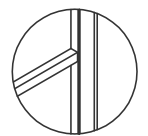
**TYPE MIDDENREGEL (NAAR KEUZE)**



BD



ECONO



20X20



**OPTIES**

SNAPPER IN BOVENRAIL L  R  2 MID  LOS

STOP L  R  MID  LOS

PETSCREEN: ONDER  BOVEN  GRIJS (MAX. BR 1,8M)  ZWART (MAX. BR 1,6M)

KATTENLUIK: SMAL OPENING B145 X H148  WIT

(stand: kant opening) MEDIUM OPENING B233 X H270  BRUIN

LARGE OPENING B313 X H360  ZWART

DEURSLUITER

VOLPANEEL  (ENKEL OP MIDDENREGEL BD)

STANDAARD: GRIJS GAAS

FIJNZWART GAAS  DOEK AANGELEVERD DOOR KLANT

SERGE 600: WHITE 002002  BLACK 030030  CHARCOAL 010010