

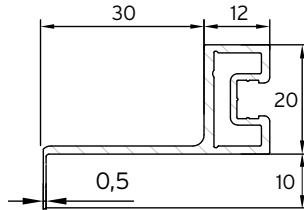
KLANT :

DATUM :

REF. :

GEWENSTE LEVERDATUM :

PROFIEL FLENS :

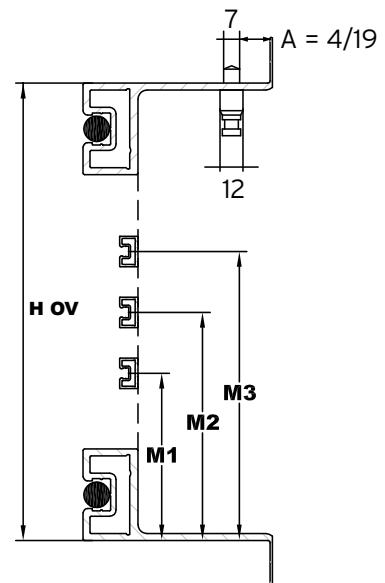
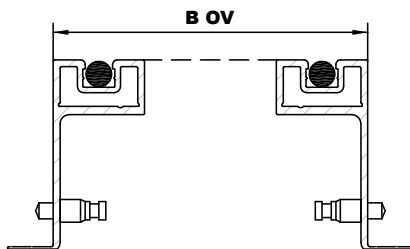


BUITENZICHT

AANTAL	KLEUR INDIEN STR: POEDERCODE	AFMETINGEN** IN MM		MIDDENREGEL*						VEERPIN		
		BREEDTE B OV <input type="checkbox"/>	HOOGTE H OV <input type="checkbox"/>	POSITIE			M1	M2	M3	MAAT A (STAND. 15MM)	ZIJDELINGS L + R <input type="checkbox"/>	BOVEN <input type="checkbox"/>
REF				GEEN	HOR.	VER.						
				<input type="checkbox"/>	<input type="checkbox"/>	<input type="checkbox"/>					<input type="checkbox"/>	<input type="checkbox"/>
				<input type="checkbox"/>	<input type="checkbox"/>	<input type="checkbox"/>					<input type="checkbox"/>	<input type="checkbox"/>
				<input type="checkbox"/>	<input type="checkbox"/>	<input type="checkbox"/>					<input type="checkbox"/>	<input type="checkbox"/>
				<input type="checkbox"/>	<input type="checkbox"/>	<input type="checkbox"/>					<input type="checkbox"/>	<input type="checkbox"/>
				<input type="checkbox"/>	<input type="checkbox"/>	<input type="checkbox"/>					<input type="checkbox"/>	<input type="checkbox"/>
				<input type="checkbox"/>	<input type="checkbox"/>	<input type="checkbox"/>					<input type="checkbox"/>	<input type="checkbox"/>
				<input type="checkbox"/>	<input type="checkbox"/>	<input type="checkbox"/>					<input type="checkbox"/>	<input type="checkbox"/>

POEDERCODE :

VEERPIN STANDAARD IN DE MIDDEN (15MM)
(A = MIN 4 MM / MAX 19 MM)



OPMERKINGEN :

STANDAARD: GRIJS GAAS

OPTIES

- ZWART FIJN GAAS SERGE 600 WHITE 002002
- PETSCREEN GRIJS (MAX. BR 1,8M) SERGE 600 BLACK 030030
- PETSCREEN ZWART (MAX. BR 1,6M) SERGE 600 CHARCOAL 010010
- DOEK AANGELEVERD DOOR KLANT

* INDIEN H > 600 RADEN WIJ 1 HORIZONTALE TRAVERSE AAN
INDIEN H >= 1800 RADEN WIJ 2 HORIZONTALE TRAVERSE
ER WORDT GEEN GARANTIE GEBODEN, INDIEN HET AANBEVOLEN AANTAL TRAVERSES NIET WORDT GERESPECTEERD
**SPELING TE VOORZIEN DOOR KLANT (3 MM)

OV = OVERMETEN MAAT